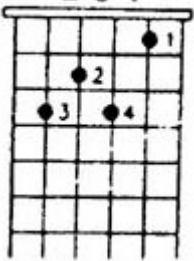

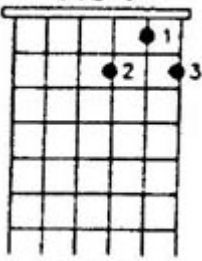

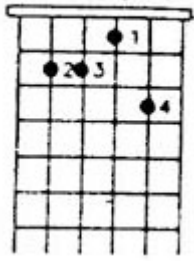

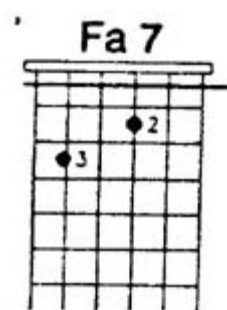
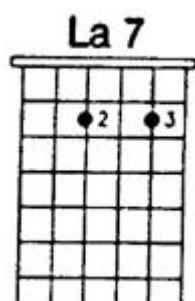
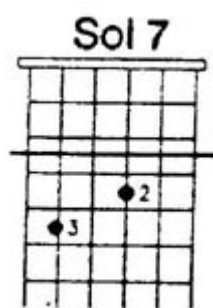


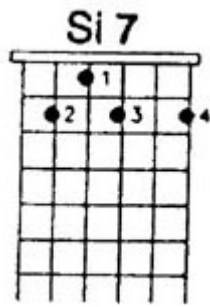
## ACORDES CON SÉPTIMA (7)

GRÁFICOS	IMÁGENES
<p data-bbox="329 380 418 415">Do 7</p> 	
<p data-bbox="321 993 410 1029">Re 7</p> 	
<p data-bbox="329 1522 418 1558">Mi 7</p> 	



- ACORDE CON CEJILLO EN 1º ESPACIO





**CEJILLO:** SE HACE PONIENDO TODO EL DEDO ÍNDICE (DEDO 1) ESTIRADO Y PRESIONANDO SOBRE TODAS LAS CUERDAS

**OJO:** SI EL ACORDE DICE "7" (EJEMPLO: SOL7), SIGNIFICA QUE SE LE AGREGA UNA NOTA QUE CORRESPONDE A LA SÉPTIMA NOTA DE ESE ACORDE QUE SE ESTÁ HACIENDO. ESTO LO TRABAJAREMOS MÁS ADELANTE AL PROFUNDIZAR EN TEORÍA DE LA MÚSICA

\_x~>>x|x<<~>><<\* PROFESORA CLAUDIA CONTRERAS \*>><<~>>x|x<<~>>x~\_